

# Recursos de Cuentas Libres de Impuestos

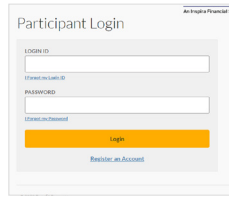
## MANEJAR EFICIENTEMENTE SUS CUENTAS LIBRES DE IMPUESTOS

Benefit Resource (BRI) tiene los recursos que necesitas para manejar eficientemente sus cuentas libres de impuestos. Para obtener ayuda adicional, consulte nuestra página BRIWEB FAQs: [BenefitResource.com/BRIWEB-FAQs](https://BenefitResource.com/BRIWEB-FAQs)

### BRIWEB

**BRIWEB** es acceso seguro para los participantes poder manejar sus cuentas línea. Características principales incluye:

- Someter reclamos y recibos
- Actualizar la información de contacto
- Ver el balance e información de transacción
- Acceso la tabla de Gastos Elegibles de Cuidado de Salud
- Bajar formas u otra documentación importante



Para entrar, vaya a [BenefitResource.com](https://BenefitResource.com), haga clic en **Employees** cuando acceda en la sección segura. Si usted no ha establecido su información personal de usuario, usted necesita hacer lo siguiente:

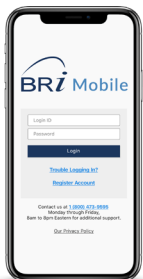
- **Company Code:** Provisto por su compañía
- **Información Personal:** Primer nombre, apellido, fecha de nacimiento, y código postal

Si el sistema necesita información adicional, es posible que también deba proporcionar su **Member ID** (por lo general, una identificación de 9 dígitos seleccionada por su compañía, como SSN, identificación de nómina, etc.)

### CONSEJO PROFESIONAL DE BRI

Usted puede recibir su reembolso rápido al establecer depósito directo en BRIWEB.

### BRIMOBILE



**BRIMOBILE** provee acceso en el camino para ver balances y transacciones recientes, someter reclamos, subir recibos y más. Baje la aplicación.

Necesitará su Identificación de usuario y contraseña para acceder a la aplicación por primera vez. Si usted no ha creado una Identificación de usuario y contraseña, usted deberá registrar la cuenta.

### BRIALERTS

**BRIALERTS** provee notificaciones de texto y correo electrónico de la cuenta en tiempo real. Regístrese a través de la pestaña “Notificaciones” en BRIWEB o BRIMOBILE. Cargos estándar pueden aplicar.

- Compras y rechazos con tarjeta
- Reclamar reembolsos
- Información de depósito
- Recordatorios de saldo mensual
- Transacciones duplicadas

### CONSEJOS PARA MANEJAR SUS CUENTAS

- **Revise su balance.** Antes de hacer una compra grande y en una base de rutina, asegúrese de verificar su balance.
- **Este pendiente a los plazos.** Revise la documentación del su plan para ver cuando los servicios elegibles deben ser provistos y sometidos.
- **Guarde sus recibos y documentación.** Las cuentas de beneficios libres de impuestos son gobernadas por el IRS y pueden requerir prueba de que los fondos fueron usados para gastos elegibles.


**FAQs:** Visite nuestra página de preguntas frecuentes para obtener más información sobre su(s) plan(s).

**Video de ‘Getting Started with BRI’:** Vea un breve video de descripción general sobre estas herramientas en el Centro de Recursos en [BenefitResource.com](https://BenefitResource.com)

### PARA PREGUNTAS, COMUNÍQUESE CON SERVICIOS AL PARTICIPANTES

 (800) 473-9595 (L - V, 8am - 8pm (Hora del Este))

 [ParticipantServices@BenefitResource.com](mailto:ParticipantServices@BenefitResource.com)

 Disponible cuando entra como participante en [BenefitResource.com](https://BenefitResource.com)